

МЕЖДИНЕН ФИНАНСОВ ОТЧЕТ
НА "ГОЦЕ ДЕЛЧЕВ - ТАБАК" АД
към 31.12.2010 година

ГОЦЕ ДЕЛЧЕВ-ТАБАК АД

Съвет на директорите:

Председател на СД	Георги Димитров Шапков
Член на СД	инж. Иван Атанасов Терзиев
Член на СД	Николай Костадинов Гюров
Изпълнителен Директор:	инж. Иван Атанасов Терзиев
Съставител:	Елена Костадинова Кирова
Юристи:	Мария Светославова Михайлова
Одитор:	Янка Павлова Диманчева
Директор за връзки с инвеститорите	Елена Костадинова Кирова
Седалище и адрес на регистрация:	гр. Гоце Делчев, ул. "Царица Йоанна" № 12
Обслужващи банки:	УниКредит Булбанк

Финансовият отчет е индивидуален отчет на дружеството.

Предмет на дейност и основна дейност/и на дружеството: производство на тютюневи изделия, услуги и и търговия с тях, даване под наем на собствени недвижими имоти и други

Дата на финансовия отчет: 31.12.2010 г.

Текущ период: периода започващ на 01.01.2010 г. и завършващ на 31.12.2010 г.

Предходен период: годината започваща на 01.01.2009 г. и завършваща на 31.12.2009 г.

Орган одобрил отчета за публикуване: Съвет на директорите


ГОЦЕ ДЕЛЧЕВ - ТАБАК АД

ОТЧЕТ ЗА ВСЕОБХВАТНИЯ ДОХОД

към 31.12.2010 година

	Приложения	31.12.2010 BGN '000	31.12.2009 BGN '000
Приходи от продажби	3	365	21
Себестойност на продажбите (продукция, стоки, услуги)	4	(292)	(40)
Брутна (загуба)/печалба		73	(19)
Разходи при производство под нормален капацитет и при сезонни престои	5	(294)	(340)
Брутна загуба		(221)	(359)
Други приходи от дейността - нетно	7	415	628
Административни разходи	9	(375)	(384)
Други разходи за дейността	11	(6)	(23)
Загуба от оперативна дейност		(187)	(138)
Финансови приходи		-	-
Финансови разходи		(90)	(94)
Финансови приходи / (разходи), нетно	13	(90)	(94)
Загуба преди данъци върху печалбата		(277)	(232)
(Разход) / икономия от данъци	14	-	(2)
Нетна загуба за годината		(277)	(234)
Компоненти на другия всеобхватен доход			
Друг всеобхватен доход за годината, нетно от данък:		-	-
ОБЩО ВСЕОБХВАТЕН ДОХОД ЗА ГОДИНАТА		(277)	(234)
Доход на акция	21	BGN (0.29)	(0.24)

Приложенията на страници от 5 до 41 са неразделна част от финансовия отчет.

Изпълнителен директор: 
(инж. Иван Терзиев)


Съставител: 
(Елена Кирова)




ГОЦЕ ДЕЛЧЕВ - ТАБАК АД
ОТЧЕТ ЗА ФИНАНСОВОТО СЪСТОЯНИЕ
 към 31 декември 2010 година

	Приложения	31 декември 2010 BGN '000	31 декември 2009 BGN '000
АКТИВИ			
Нетекущи активи			
Имоти, машини и оборудване	15	7 396	7 710
Нематериални активи	16	-	-
		<u>7 396</u>	<u>7 710</u>
Текущи активи			
Материални запаси	17	48	63
Търговски вземания и други предплатени разходи	18	89	41
Парични средства и парични еквиваленти	19	3	5
		<u>140</u>	<u>109</u>
ОБЩО АКТИВИ		<u>7 536</u>	<u>7 819</u>
СОБСТВЕН КАПИТАЛ И ПАСИВИ			
СОБСТВЕН КАПИТАЛ			
Основен акционерен капитал		962	962
Преоценъчен резерв		1 297	1 297
Резерви		4 364	4 598
Нагрупани печалби		-	-
Загуба за годината		(277)	(234)
	21	<u>6 346</u>	<u>6 623</u>
ПАСИВИ			
Нетекущи задължения			
Задължения към свързани предприятия	23	905	918
Пасиви по отсрочени данъци	22	73	73
Задължения към персонала при пенсиониране	24	12	12
		<u>990</u>	<u>1 003</u>
Текущи задължения			
Задължения към свързани предприятия	25	81	35
Задължения към доставчици и клиенти	26	25	77
Други текущи задължения	27	94	81
		<u>200</u>	<u>193</u>
ОБЩО ПАСИВИ		<u>1 190</u>	<u>1 196</u>
ОБЩО СОБСТВЕН КАПИТАЛ И ПАСИВИ		<u>7 536</u>	<u>7 819</u>

Приложенията на страници от 5 до 41 са неразделна част от финансовия отчет.

Изпълнителен директор: 
 (инж. Иван Терзиев)


Съставител: 
 (Елена Кирова)




ГОЦЕ ДЕЛЧЕВ - ТАБАК АД
ОТЧЕТ ЗА ПАРИЧНИТЕ ПОТОЦИ
 към 31.12.2010 година

	Приложения	31.12.2010 BGN '000	31.12.2009 BGN '000
Парични потоци от оперативна дейност			
Постъпления от клиенти		962	433
Плащания на доставчици		(591)	(330)
Плащания на персонала и за социалното осигуряване		(156)	(177)
Платени данъци (без данъци върху печалбата)		(110)	(206)
Платени лихви и банкови такси по заеми за оборотни средства		(115)	(78)
Други постъпления/(плащания), нетно		(18)	(142)
Нетни парични потоци използвани в оперативна дейност		(28)	(500)
Парични потоци от инвестиционна дейност			
Покупки на имоти, машини и оборудване		-	(43)
Постъпления от продажба на имоти, машини и оборудване		26	543
Нетни парични потоци от инвестиционна дейност		26	500
Нетно намаление на паричните средства и паричните еквиваленти			
		(2)	-
Парични средства и парични еквиваленти на 1 януари		5	5
Парични средства и парични еквиваленти на декември	31	3	5
	19		

Приложенията на страници от 5 до 41 са неразделна част от финансовия отчет.

Изпълнителен директор: 
 (инж. Иван Терзиев)

Съставител: 
 (Елена Кирова)

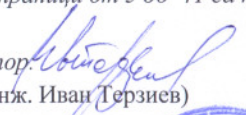



ОТЧЕТ ЗА ПРОМЕНЕТЕ В СОБСТВЕНИЯ КАПИТАЛ

към 31.12.2010 година

Приложения	Основен акционерен капитал	Законов резерв	Преоценъчен резерв	Други резерви	Натрупани печалби/ (загуби)	Общо собствен капитал
	BGN'000	BGN'000	BGN'000	BGN'000	BGN'000	BGN'000
Салдо към 01 януари 2009 година	962	422	1 891	-	3 576	6 851
Салдо към 1 януари 2009 г. (преизчислено)	962	422	1 891	-	3 576	6 851
Промени в собствения капитал за 2009 г.	-	-	(594)	4 176	(3 810)	(4 404)
Прехвърляне към неразпределената печалба	-	-	(536)	4 176	(3 576)	64
Общ всеобхватен доход за годината	-	-	(58)		(234)	(292)
Салдо към 31 декември 2009 година	962	422	1 297	4 176	(234)	6 623
Промени в собствения капитал за 2010 г.	-	-	-	(234)	(43)	(277)
Прехвърляне към други резерви			-	(234)	234	-
Общ всеобхватен доход за годината	-	-	-		(277)	(277)
Салдо на 31 декември 2010 г.	962	422	1 297	3 942	(277)	6 346

Приложенията на страници от 5 до 41 са неразделна част от финансовия отчет.

Изпълнителен директор: 
(инж. Иван Терзиев)

Съставител: 
(Елена Кирова)

