

**МЕЖДИНЕН ФИНАНСОВ ОТЧЕТ**  
**НА "ГОЦЕ ДЕЛЧЕВ - ТАБАК" АД**  
**към 30.09.2010 година**

## ГОЦЕ ДЕЛЧЕВ-ТАБАК АД

---

### **Съвет на директорите:**

Председател на СД	Георги Димитров Шапков
Член на СД	инж. Иван Атанасов Терзиев
Член на СД	Николай Костадинов Гюров
Изпълнителен Директор:	инж. Иван Атанасов Терзиев
Съставител:	Елена Костадинова Кирова
Юристи:	Мария Светославова Михайлова
Одитор:	Янка Павлова Диманчева
Директор за връзки с инвеститорите	Елена Костадинова Кирова
Седалище и адрес на регистрация:	гр. Гоце Делчев, ул. "Царица Йоанна" № 12
Обслужващи банки:	УниКредит Булбанк

### **Финансовият отчет е индивидуален отчет на дружеството.**

*Предмет на дейност и основна дейност/и на дружеството:* производство на тютюневи изделия, услуги и и търговия с тях, даване под наем на собствени недвижими имоти и други

Дата на финансовия отчет: 30.09.2010 г.

*Текущ период:* периода започващ на 01.01.2010 г. и завършващ на 30.09.2010 г.

*Предходен период:* годината започваща на 01.01.2009 г. и завършваща на 31.12.2009 г.

*Орган одобрил отчета за публикуване:* Съвет на директорите


ГОЦЕ ДЕЛЧЕВ - ТАБАК АД


ОТЧЕТ ЗА ВСЕОБХВАТНИЯ ДОХОД

към 30.09.2010 година

	Приложения	30.09.2010 BGN '000	30.09.2009 BGN '000
Приходи от продажби	3	365	15
Себестойност на продажбите (продукция, стоки, услуги)	4	(291)	(50)
<b>Брутна (загуба)/печалба</b>		<b>74</b>	<b>(35)</b>
Разходи при производство под нормален капацитет и при сезонни престои	5	(220)	(495)
<b>Брутна загуба</b>		<b>(146)</b>	<b>(530)</b>
Други приходи от дейността - нетно	7	328	493
Административни разходи	9	(314)	(303)
Други разходи за дейността	11	(3)	(9)
<b>Загуба от оперативна дейност</b>		<b>(135)</b>	<b>(349)</b>
Финансови приходи		-	-
Финансови разходи		(68)	(70)
<b>Финансови приходи / (разходи), нетно</b>	<b>13</b>	<b>(68)</b>	<b>(70)</b>
<b>Загуба преди данъци върху печалбата</b>		<b>(203)</b>	<b>(419)</b>
(Разход) / икономия от данъци	14	-	-
<b>Нетна загуба за годината</b>		<b>(203)</b>	<b>(419)</b>
Компоненти на другия всеобхватен доход		-	-
<b>Друг всеобхватен доход за годината, нетно от данък:</b>		<b>-</b>	<b>-</b>
<b>ОБЩО ВСЕОБХВАТЕН ДОХОД ЗА ГОДИНАТА</b>		<b>(203)</b>	<b>(419)</b>
Доход на акция	21	BGN (0.21)	(0.44)

Приложенията на страници от 5 до 41 са неразделна част от финансовия отчет.

Изпълнителен директор:   
(инж. Иван Терзиев)


Съставител:   
(Елена Кирова)




**ГОЦЕ ДЕЛЧЕВ - ТАБАК АД**  
**ОТЧЕТ ЗА ФИНАНСОВОТО СЪСТОЯНИЕ**  
 към 30 септември 2010 година

	Приложения	30 септември 2010 BGN '000	31 декември 2009 BGN '000
<b>АКТИВИ</b>			
<b>Нетекущи активи</b>			
Имоти, машини и оборудване	15	7 474	7 710
Нематериални активи	16	-	-
		<u>7 474</u>	<u>7 710</u>
<b>Текущи активи</b>			
Материални запаси	17	57	63
Търговски вземания и други предплатени разходи	18	134	41
Парични средства и парични еквиваленти	19	4	5
		<u>195</u>	<u>109</u>
		<u><b>7 669</b></u>	<u><b>7 819</b></u>
<b>ОБЩО АКТИВИ</b>			
<b>СОБСТВЕН КАПИТАЛ И ПАСИВИ</b>			
<b>СОБСТВЕН КАПИТАЛ</b>			
Основен акционерен капитал		962	962
Преоценъчен резерв		1 297	1 297
Резерви		4 364	4 598
Натрупани печалби		-	-
Загуба за годината		(203)	(234)
	21	<u>6 420</u>	<u>6 623</u>
<b>ПАСИВИ</b>			
<b>Нетекущи задължения</b>			
Задължения към свързани предприятия	23	890	918
Пасиви по отсрочени данъци	22	73	73
Задължения към персонала при пенсиониране	24	12	12
		<u>975</u>	<u>1 003</u>
<b>Текущи задължения</b>			
Задължения към свързани предприятия	25	48	35
Задължения към доставчици и клиенти	26	106	77
Други текущи задължения	27	120	81
		<u>274</u>	<u>193</u>
		<u><b>1 249</b></u>	<u><b>1 196</b></u>
<b>ОБЩО ПАСИВИ</b>		<u><b>7 669</b></u>	<u><b>7 819</b></u>
<b>ОБЩО СОБСТВЕН КАПИТАЛ И ПАСИВИ</b>		<u><b>7 669</b></u>	<u><b>7 819</b></u>

Приложенията на страници от 5 до 41 са неразделна част от финансовия отчет.

Изпълнителен директор:   
 (инж. Иван Терзиев)

Съставител:   
 (Елена Кирова)



**ГОЦЕ ДЕЛЧЕВ - ТАБАК АД**

**ОТЧЕТ ЗА ПАРИЧНИТЕ ПОТОЦИ**

към 30.09.2010 година

Приложения	30.09.2010 BGN '000	31.12.2009 BGN '000
<b>Парични потоци от оперативна дейност</b>		
Постъпления от клиенти	800	433
Плащания на доставчици	(521)	(330)
Плащания на персонала и за социалното осигуряване	(115)	(177)
Платени данъци (без данъци върху печалбата)	(70)	(206)
Платени лихви и банкови такси по заеми за оборотни средства	(85)	(78)
Други постъпления/(плащания), нетно	(31)	(142)
<b>Нетни парични потоци използвани в оперативна дейност</b>	<b>(22)</b>	<b>(500)</b>
<b>Парични потоци от инвестиционна дейност</b>		
Покупки на имоти, машини и оборудване	-	(43)
Постъпления от продажба на имоти, машини и оборудване	21	543
<b>Нетни парични потоци от инвестиционна дейност</b>	<b>21</b>	<b>500</b>
<b>Нетно намаление на паричните средства и паричните еквиваленти</b>	<b>(1)</b>	<b>-</b>
Парични средства и парични еквиваленти на 1 януари	5	5
<b>Парични средства и парични еквиваленти на 31 декември</b>	<b>4</b>	<b>5</b>

19

Приложенията на страници от 5 до 41 са неразделна част от финансовия отчет.

Изпълнителен директор:

(инж. Иван Терзиев)

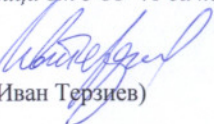
Съставител:


(Елена Кирова)



Приложения	Основен акционерен капитал	Законов резерв	Преоценъчен резерв	Други резерви	Натрупани печалби/ (загуби)	Общо собствен капитал
	BGN'000	BGN'000	BGN'000	BGN'000	BGN'000	BGN'000
Салдо към 01 януари 2009 година	962	422	1 891	-	3 576	6 851
Салдо към 1 януари 2009 г. (преизчислено)	962	422	1 891	-	3 576	6 851
Промени в собствения капитал за 2009 г.	-	-	(594)	4 176	(3 810)	(4 404)
Прехвърляне към неразпределената печалба	-	-	(536)	4 176	(3 576)	64
Общ всеобхватен доход за годината	-	-	(58)	-	(234)	(292)
Салдо към 31 декември 2009 година	962	422	1 297	4 176	(234)	6 623
Промени в собствения капитал за 2010 г.	-	-	-	-	(203)	(203)
Прехвърляне към други резерви	-	-	-	-	-	-
Общ всеобхватен доход за годината	-	-	-	-	(203)	(203)
Салдо на 30 септември 2010 г.	21 962	422	1 297	4 176	(437)	6 420

Приложенията на страници от 5 до 41 са неразделна част от финансовия отчет.

Изпълнителен директор:   
(инж. Иван Терзиев)

Съставител:   
(Елена Кирова)

